

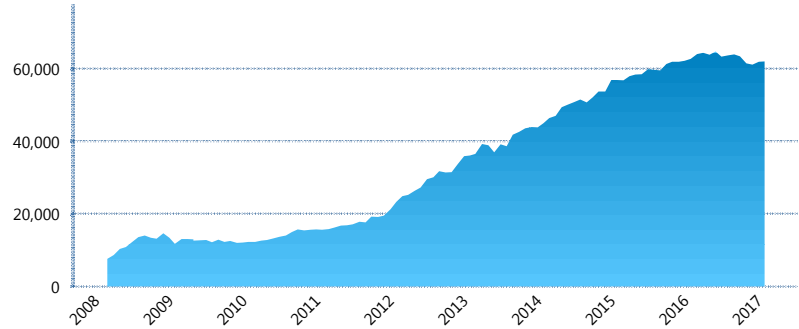
I. INFORMACIÓN FINANCIERA

I) Detalles del Fondo

Detalles del Fondo	
Razón Social	Siefore Invercap III, S. A. de C. V.
Inicio de Operaciones	03/03/2008
Tipo de Fondo	Básica
Clave Bolsa	INVER33
Activos Administrados *	62,013
ISIN	MX54IN4M0022
Comisión Anual	1.1%
Administrador	Afore Invercap S.A. de C.V.
Director General	Ing. Eduardo José Villarreal Morales
Presidente del Consejo	César Augusto Montemayor Zambrano

Activos Administrados *

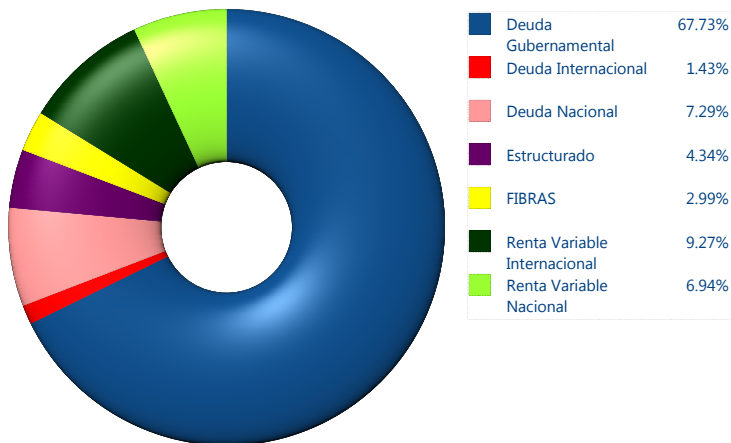
\$62,013



*Cifras en millones de pesos

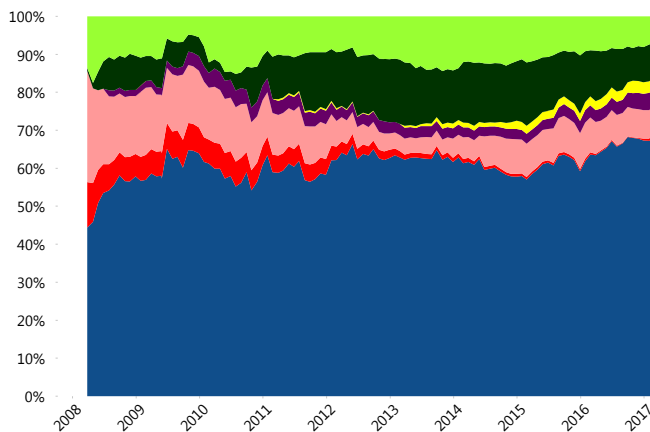
Contiene el efecto de fusiones, cortes transversales y transferencias por edad. Para mayor información consultar: <http://www.consar.gob.mx/gobmx/Aplicativo/Factsheets/EC/ECSAR.pdf>

II) Inversiones



Tipo de Instrumento		Invercap (SB3)	Sistema Básicas 3**
Renta Variable Nacional	Renta Variable Nacional	6.94%	6.26%
	Total	6.94%	6.26%
Renta Variable Internacional	Renta Variable Internacional	9.27%	14.52%
	Total	9.27%	14.52%
Mercancías	Mercancías	0.00%	0.28%
	Total	0.00%	0.28%
FIBRAS	FIBRAS	2.99%	1.87%
	Total	2.99%	1.87%
Estructurado	Estructurados	4.34%	5.53%
	Total	4.34%	5.53%
Deuda Nacional	Alimentos	0.00%	0.38%
	Automotriz	0.00%	0.03%
	Banca de Desarrollo	0.64%	1.86%
	Bancario	0.29%	1.22%
	Bebidas	0.00%	0.43%
	Cemento	0.00%	0.06%
	Centros Comerciales	0.00%	0.06%
	Consumo	0.00%	0.32%
	Deuda CP	0.00%	0.00%
	Empresas Productivas del Estado	0.00%	2.75%
	Estados	0.81%	0.65%
	Europesos	2.62%	3.53%
	Grupos Industriales	0.70%	0.71%
	Infraestructura	1.51%	2.82%
	Otros	0.00%	0.93%
	Papel	0.02%	0.12%
	Serv. Financieros	0.00%	0.32%
Telecom	0.64%	1.40%	
Transporte	0.00%	0.26%	
Vivienda	0.07%	1.72%	
Total	7.29%	19.56%	
Deuda Internacional	Deuda Internacional	1.43%	0.89%
	Total	1.43%	0.89%
Deuda Gubernamental	BONDESD	0.00%	0.67%
	BONOS	36.37%	14.56%
	BPA182	0.00%	0.03%
	CBIC	0.00%	3.67%
	CETES	9.78%	4.06%
	DEPBMX	0.00%	0.01%
	REPORTO	6.64%	3.61%
	UDIBONO	14.79%	23.15%
UMS	0.15%	1.33%	
Total	67.73%	51.09%	
Total	100.00%	100.00%	

Evolución de Inversiones



**Considera las inversiones de todo el grupo de SIEFORES Básicas 3
Cifras al cierre de febrero de 2017

III) Desempeño

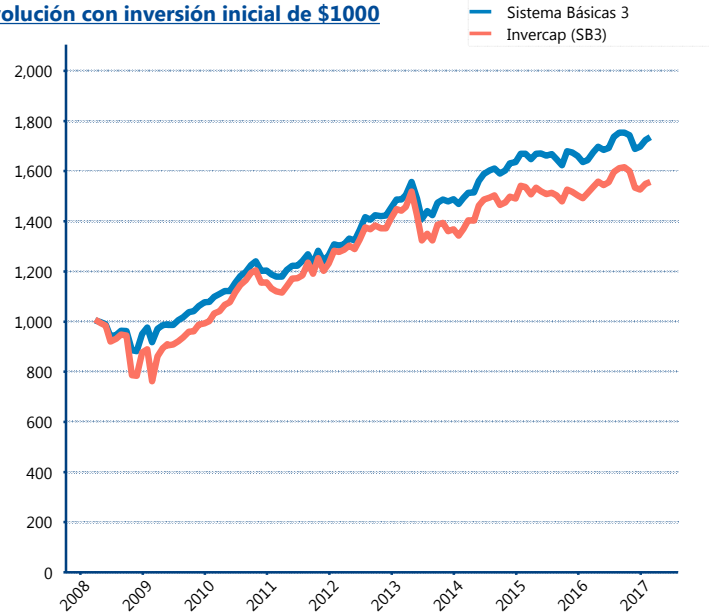
Rendimiento Bolsa

Tipo	Invercap (SB3)	Sistema Básicas 3
1 año	2.78%	5.40%
2 años	0.57%	1.82%
3 años	4.06%	4.90%
5 años	3.95%	5.79%

Indicador de Rendimiento Neto

Siefore	IRN %
Profuturo (SB3)	7.89%
SURA (SB3)	7.86%
PensionISSSTE (SB3)	7.75%
Banamex (SB3)	7.49%
Metlife (SB3)	7.04%
Principal (SB3)	7.00%
Invercap (SB3)	6.76%
XXI-Banorte (SB3)	6.76%
Azteca (SB3)	6.75%
Coppel (SB3)	6.74%
Inbursa (SB3)	5.01%
Promedio Simple	7.00 %
Promedio Ponderado	7.24 %

Evolución con inversión inicial de \$1000



Construido con el precio de la Siefore registrado en la Bolsa Mexicana de Valores

IV) Medidas de sensibilidad y riesgos

Evolución del Plazo Promedio Ponderado

